



INFRARDEČA SAVNA JI085

Specifikacije in navodila za sestavo

SPECIFIKACIJE



Model	JI085
Dimenzije	850x850x1750 mm
Število oseb	1
Les	Finski bor, toplotno obdelan, 48 mm
Steklo	Prozorno, kaljeno, 8 mm
Tečaji	INOX
Upravljanje	Nadzorna plošča na tipke
Čas delovanja	Do 90 min
Temperatura	Do 65 °C
Prezračevanje	Da
Povezljivost	USB, Bluetooth, radio
Osvetlitev	Centralna luč
Grelci	1500 W
Priklop	Vtičnica Schuko 230 V, 50 Hz, 16 A varovalka
Teža	100 kg

SESTAVNI DELI

- | | |
|------------------------|------------------------------|
| 1 Hrbtna plošča | 7 Prednja stranica s steklom |
| 2 Leva stranica | 8 Ročaj |
| 3 Desna stranica | 9 Stropna plošča |
| 4 Dno | 10 Pokrivna plošča |
| 5 Nosilna plošča klopi | |
| 6 Klop | |

PRIPOROČENO ORODJE



Izvijač



Meter



Vijačnik



Vijaki



Kladivo



Imbus ključ



Nož



Lestev



Vodna tehcnica




Svinčnik


NASVETI ZA SESTAVO

Prosimo, odstranite transportno embalažo in preverite, ali je vaša infrardeča savna dostavljena v celoti in nepoškodovana, preden začnete s sestavljanjem. Za sestavljanje savne sta potrebni vsaj dve osebi.

KORAKI SESTAVE



1. Hrbtna plošča



2. Leva stranica



3. Desna stranica





4. Dno



5. Nosilna plošča klopi



6. Klop



7. Prednja stranica s steklom



8. Ročaj



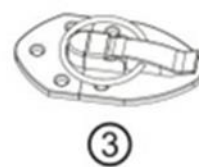
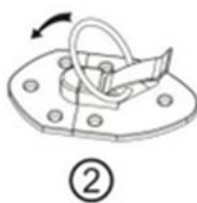
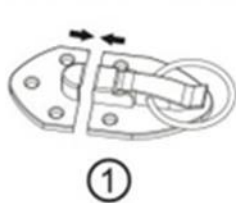
9. Stropna plošča



10. Pokrivna plošča



Namestitev zunanje zaponke



Priključitev električnih komponent



1. Priključite napajalni kabel pod klopjo (pri savnah spodnjim in talnim grelcem).
2. Priključite moder UTP kabel iz nadzorne plošče v nadzorno enoto savne.
3. Povežite napajalne kable med nadzorno enoto in ostalimi grelci.

* v primeru nejasnosti pokličite na telefonsko številko 070 700 805.

Namestitev tečajev, ročaja in pokrova



1. Namestite tečaje



2. Namestite ročaj



3. Namestite pokrivno ploščo

